


Produktinformation

Saunahaus Pekka Artikel-Nr.: 86223

Farbe:



Naturbelassen

Tür:



Moderne Saunatür



Saunaofen:





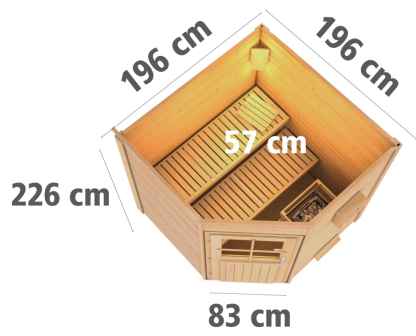
ohne Ofen

Bedarf Dachfolie	2 Rollen
Material	Nordische Fichte
Bauweise	Steck-Schraub-System
Innenmaß Breite Gesamt	184 cm
Innenmaß Tiefe Gesamt	184 cm
Innenmaß Höhe Gesamt	190 cm
Seitenhöhe	210 cm
Innenmaß Breite Sauna	184 cm
Innenmaß Tiefe Sauna	184 cm
Innenmaß Höhe Sauna	190 cm
Umbauter Raum	7,5 m ³
Außenmaß Breite	196 cm
Außenmaß Tiefe	196 cm
Firsthöhe	226 cm
Grundfläche	3 m ²
Dachfläche	4,5 m ²
Saunadach Bauweise	vormontierte Elemente
Saunadach Dämmung	Mineralwolle
Typ Ofen	9 KW Bio externe Steuerung, 9 KW externe Steuerung, 9 KW interne Steuerung
Ofensteuerung	extern Easy Bio, extern Easy Finnisch
Anzahl Bänke	2 Stk.
Bank Material	Espe
Bank 1 Tiefe	57 cm
Bank 2 Tiefe	57 cm
Ofenschutz Breite	60 cm
Ofenschutz Material	nordische Fichte
Ofenschutz Tiefe	51 cm
Ofenschutz Höhe	80 cm
Türart	Einflügeltür
Tür Schloss	Zylinderschloss mit Handgriff und 3 Schlüsseln
Tür Breite	83 cm, 86 cm
Tür Höhe	177 cm
Tür Öffnungsrichtung	links
Durchgangsmaß Breite	78 cm
Durchgangsmaß Höhe	31,5 cm, 68,5 cm
Einstiegsart	Eckeinstieg
Fußbodentyp	Massivholz

Verpackungsmaße mm/Gewicht kg

2370x1160x750x477
2360x1020x230x49,6,
2370x1160x750x477
2360x1020x230x49,6 385x290x140x20
560x460x460x10, 2370x1160x750x477
2360x1020x230x49,6 385x290x140x20
560x460x460x14 325x240x120x1,5,
2370x1160x750x477
2360x1020x230x49,6 385x290x140x20
560x460x460x17 325x240x120x1,5,
2370x1160x750x477
2360x1020x230x49,6 830x460x340x30,
2370x1160x750x477
2360x1020x230x49,6
860x560x430x35,5,
2370x1160x750x477
2360x1020x230x49,6
860x560x430x38,5





KDI UNTERLEGER



38mm PROFILE

