


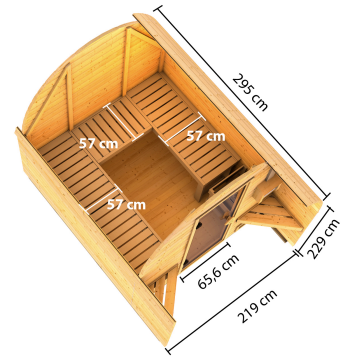



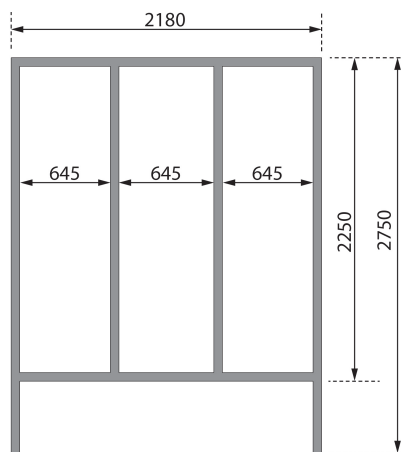
## Saunaofen:



ohne Ofen

|                                      |                              |
|--------------------------------------|------------------------------|
| <b>Bedarf Dachbahn</b>               | 7 Rollen                     |
| <b>Material</b>                      | Nordische Fichte             |
| <b>Bauweise</b>                      | Steck-Schraub-System         |
| <b>Innenmaß Breite Gesamt</b>        | 211 cm                       |
| <b>Innenmaß Tiefe Gesamt</b>         | 216,5 cm                     |
| <b>Innenmaß Höhe Gesamt</b>          | 218,5 cm                     |
| <b>Seitenhöhe</b>                    | 125 cm                       |
| <b>Umbauter Raum</b>                 | 10 m <sup>3</sup>            |
| <b>Außenmaß Breite</b>               | 219 cm                       |
| <b>Außenmaß Tiefe</b>                | 295 cm                       |
| <b>Firsthöhe</b>                     | 229 cm                       |
| <b>Grundfläche</b>                   | 4,9 m <sup>2</sup>           |
| <b>Dachfläche</b>                    | 10,2 m <sup>2</sup>          |
| <b>Dachform</b>                      | Tonnendach                   |
| <b>Saunadach Bauweise</b>            | Bohlen                       |
| <b>Anzahl Bänke</b>                  | 2 Stk.                       |
| <b>Bank Material</b>                 | Fichte                       |
| <b>Bank 1 Tiefe</b>                  | 57 cm                        |
| <b>Bank 2 Tiefe</b>                  | 57 cm                        |
| <b>Ofenschutz Breite</b>             | 58,5 cm                      |
| <b>Bank 3 Tiefe</b>                  | 57 cm                        |
| <b>Ofenschutz Material</b>           | nordische Fichte             |
| <b>Ofenschutz Tiefe</b>              | 48 cm                        |
| <b>Ofenschutz Höhe</b>               | 80 cm                        |
| <b>Türart</b>                        | bronzierte Ganzglastür       |
| <b>Tür Schloss</b>                   | Magnetverschlusstechnik      |
| <b>Tür Breite</b>                    | 65,6 cm                      |
| <b>Tür Höhe</b>                      | 175 cm                       |
| <b>Tür Öffnungsrichtung</b>          | rechts und links anschlagbar |
| <b>Einstiegsart</b>                  | Fronteinstieg                |
| <b>Fußbodentyp</b>                   | Massivholz                   |
| <b>Verpackungsmaße mm/Gewicht kg</b> | 1920x850x200x47,5 mm         |





**KDI UNTERLEGER**



38mm PROFILE

