



## hanit® ROLLELEMENT

### Stoppen Sie die Zeit

Die genialen Lösungen sind immer die einfachen. Dieses Element lässt sich wie ein Teppich ausrollen und ebenso leicht wieder zusammenrollen. Auf diese Weise ist es nicht nur platzsparend zu transportieren, sondern auch bequem zu „installieren“. Kein Verschrauben, kein Montieren. Dank seiner Beweglichkeit ist es prädestiniert für weiche Untergründe (wie Strand und Wiesen) und temporäre Einsatzzwecke. Let it roll!

#### Material:

hanit® Recyclingkunststoff

#### Ausführung:

2 verschiedene Modelle  
(s. Rückseite)

Längsverbindung mit verrot-  
tungsfesten Nylonbändern  
(25 x 1,8 mm)

Bruchlast 11000N/1120 KG

Einfache Kopplung der Roll-  
elemente ohne Werkzeuge  
durch Einhängeschlaufen

#### Einsatzbereiche:

Strandwege und  
Dünenquerungen

Bodenroste für Strand-  
oder Gartenduschen

Zugänge zu Toiletten,  
Umkleiden etc.

#### Vorteile:

Schnelles Aus- und Einrollen

Platzsparend und einfach  
zu transportieren

Splittfrei und verrottungsfest

Feuchtigkeitsabweisend

Widerstandsfähig gegen  
Salzwasser und Laugen

UV-beständig

#### Bitte beachten Sie:

Bei dem eingesetzten Material  
handelt es sich um Recycling-  
kunststoff. Unterschiede in der  
Oberflächenbeschaffenheit sind  
nicht immer vermeidbar.



■ Grau

■ Braun



[www.blauer-engel.de/uz30a](http://www.blauer-engel.de/uz30a)

MADE IN  
GERMANY

**HAHN**  
KUNSTSTOFFE

**SKIZZIERUNG**

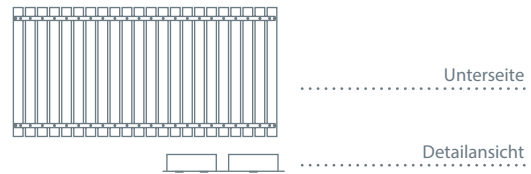
**Rollelement 1**

Belattung: 2 x 6 x 80 cm  
 Profile: rechteckig, flach  
 Länge: 163 cm

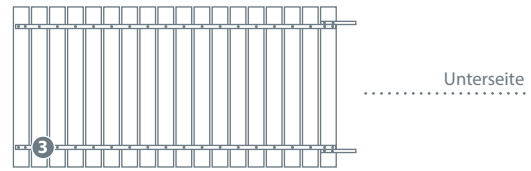
**Rollelement 2**

Belattung: 2 x 10 x 100 cm  
 Profile: gewölbt, barfußfreundlich, Kanten gerundet  
 Länge: 200 cm

Rollelement 1



Rollelement 2



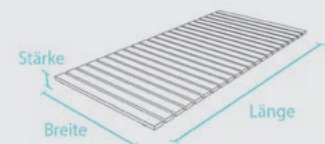
- 1 Brettprofil konisch
- 2 Dachpappnägel
- 3 Polyamidband

**TECHNISCHE DATEN**

Rollelement 1							
Farbe	Länge (cm)	Breite (ca. kg)	Gewicht (ca. kg)	Best.-Nr.	VE	Gewicht VE (ca. kg)	Abmessung VE (cm)
■ Braun	165,0	80,0	20,0	RE 1 B 080 165	50	1025	165 x 80 x 120

Rollelement 2							
Farbe	Länge (cm)	Breite (ca. kg)	Gewicht (ca. kg)	Best.-Nr.	VE	Gewicht VE (ca. kg)	Abmessung VE (cm)
■ Grau	200,0	100,0	35,0	RE 2 G 100 200	50	1800	200 x 120 x 120
■ Braun	200,0	100,0	35,0	RE 2 B 100 200	50	1800	200 x 120 x 120



**WEITERFÜHRENDE DOKUMENTE AUF WWW.HANIT.DE**

- » Prospekt Stegbau
- » Allgemeine Materialkennwerte
- » Allgemeine Verarbeitungshinweise

