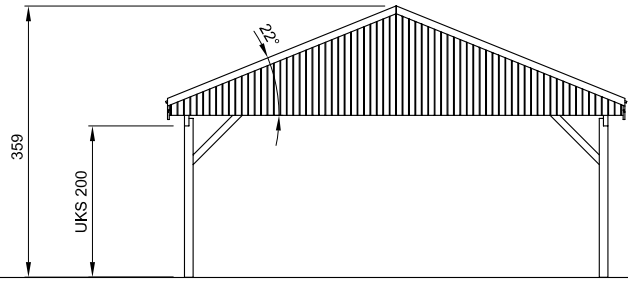
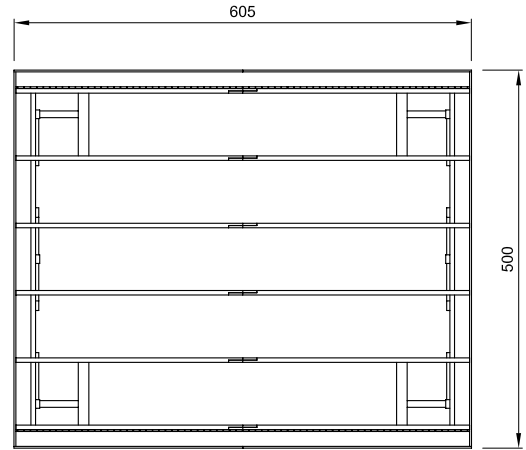
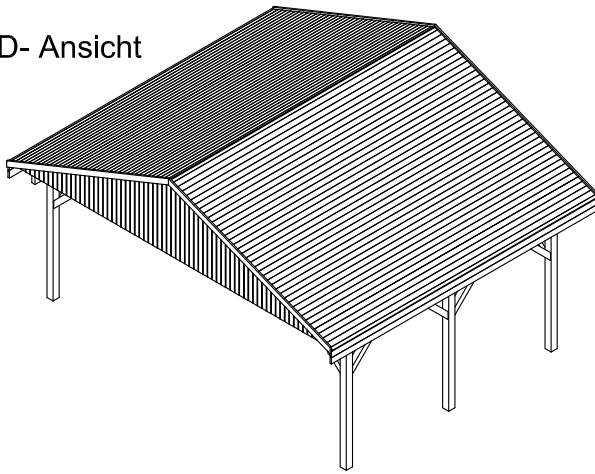


Seitenansicht



Gründung laut Statik  
Vorderansicht

3D- Ansicht



Draufsicht

### Baubeschreibung


- Dach: 1 Lage feinbesandete Pappe und Bitumenschindeln
- Balken: 60 x 180 mm
- Sparren: 60 x 140 mm
- Sattelbalken: 60 x 140 mm
- Pfosten: 115 x 115 mm
- Kopfbänder: 90 x 90 mm
- Wechsel: 60 x 140 mm
- Stimbretter Traufe: 20 x 115 mm, 20 x 135
- Stimbretter Giebel: 24 x 95 mm
- Schneelast: 0,75 KN / m<sup>2</sup>

- Carpportaußenmaße Breite: 6,05 m
- Tiefe: 5,00 m
- Höhe: 3,59 m

Alle Hölzer sind gehobelt, gefast und kesseldruckimprägniert.  
Pfosten und Sattelbalken sind mit 12 x 140 mm verz. Maschinenschrauben verbolzt.  
Die Gebinde sind mit verz. Lochwinkeln (Ankernägel) auf dem Sattelbalken befestigt.

PDF-Datei, ohne Maßstab !

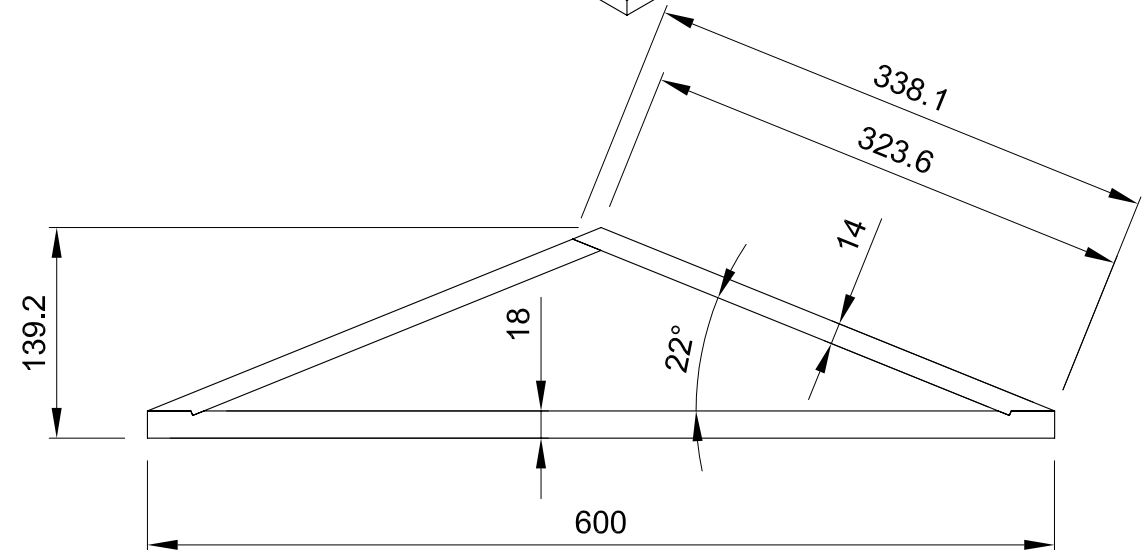
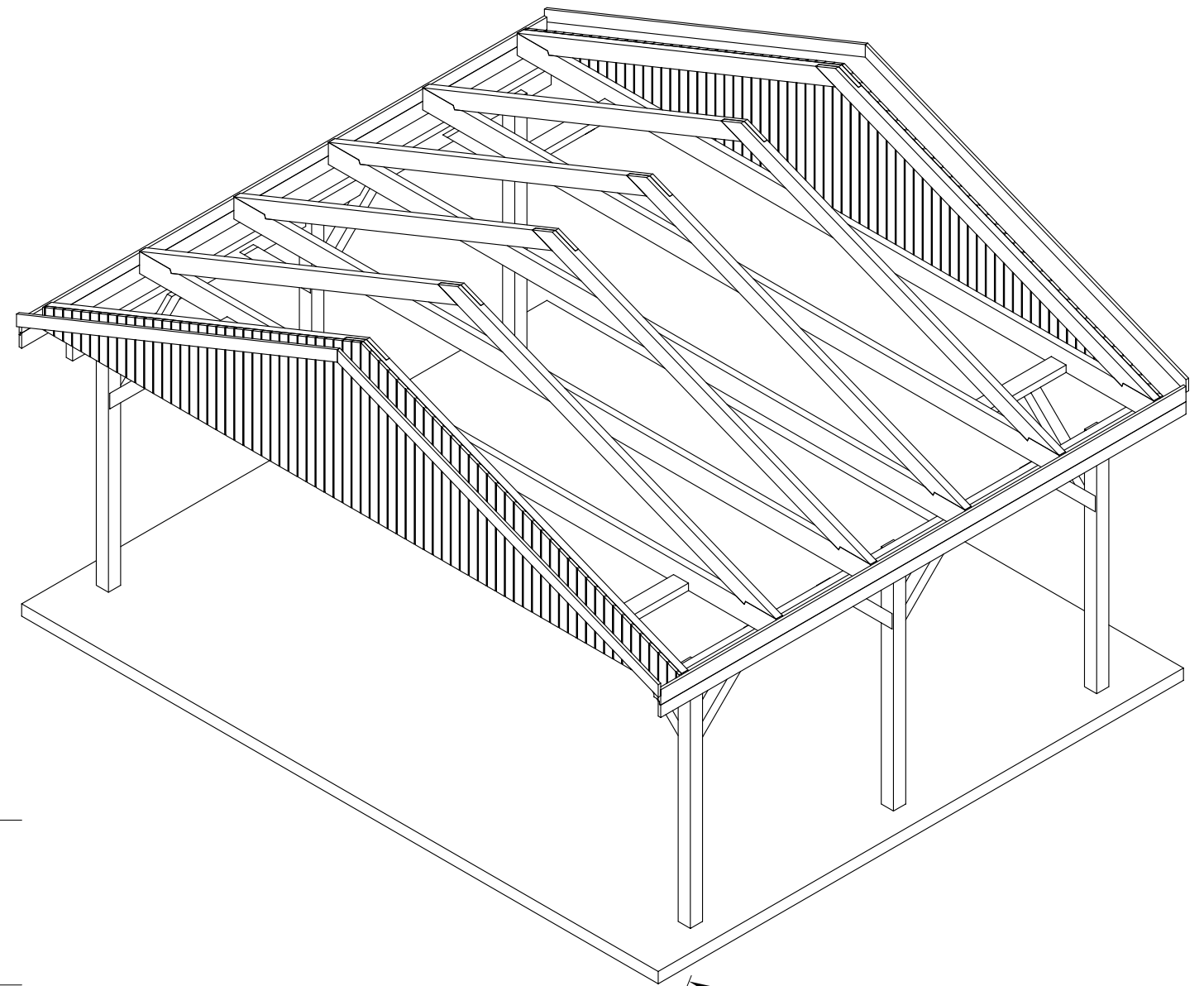
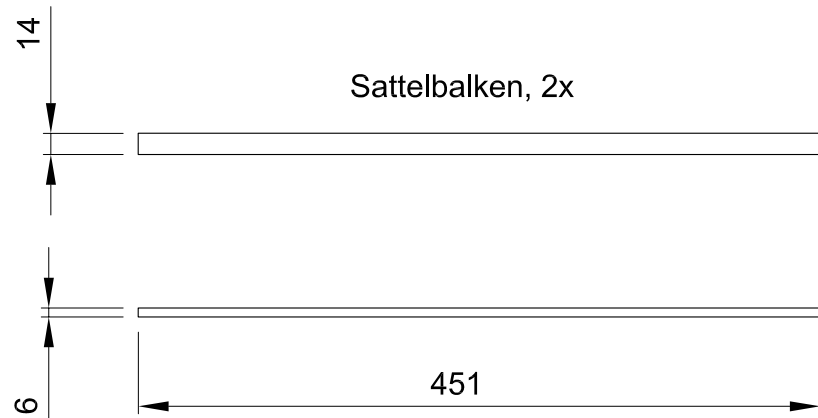
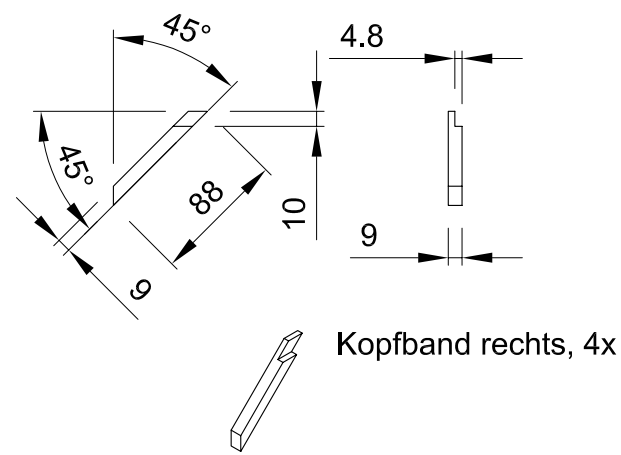
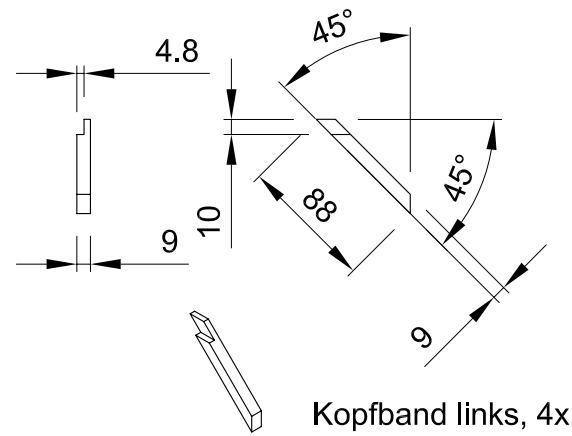
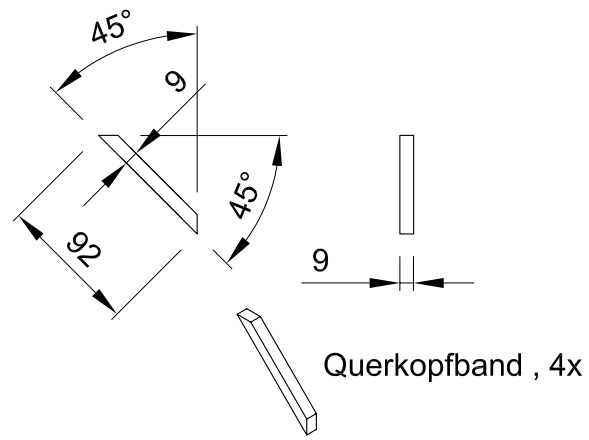
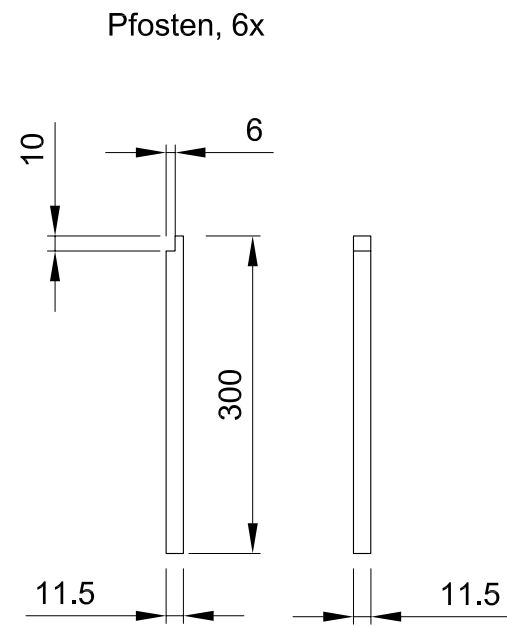
Alle Maße sind ca.-Maße. Technische Änderungen im Sinne der Weiterentwicklung behalten wir uns vor.

Erstellt von:	Ingrid Witt	Datum:	16.04.2003	Kunde:	
Geändert von:		Datum:		Angebot Nr.:	Auftrags Nr.:
	Carpport-Typ:	Winsen		Benennung:	
	Dachform:	Satteldach 22Grad		Doppelcarport Winsen	
	Maße:	6,05 m x 5,00 m		Baubeschreibung	
	Bedachung:	Pappe/Bitumenschindeln		Maßstab:	1/100
Serie:	Classic		erstellt mit:	Mechanical Desktop 5	Blatt Nr.:
					1/4





Alle Maße sind ca.-Maße. Technische Änderungen im Sinne der Weiterentwicklung behalten wir uns vor. - 05.10.2001 -



PDF-Datei, ohne Maßstab !

Erstellt von:	Ingrid Witt	Datum:	16.04.2003	Kunde:		
Geändert von:		Datum:		Angebot Nr.:	Auftrags Nr.:	
	Carport-Typ:	Winsen		Bemerkung: Doppelcarport Winsen Einzelteile		
	Dachform:	Satteldach 22 Grad				
	Maße:	6,05 m x 5,00 m		Maßstab:	1/50	
	Bedachung:	Pappe/Bitumenschindeln		erstellt mit:	Mechanical Desktop 5	Blatt Nr.:
Serie:	Classic					